



Fiche mémo - 21/10/2020




Tableau de bord

Généralités

Profil	Contexte
Correcteur	Epreuves ponctuelles et EC

Accès

Profil	Point d'entrée	Point de sortie
Correcteur	Depuis Imag'in	Sur chacune des pages de l'application, l'icône suivante permet de retourner au tableau de bord : 

Prérequis






Afin de pouvoir accéder à Santorin, l'utilisateur doit avoir été affecté -- via Imag'In -- sur une mission correspondante à la dématérialisation de l'épreuve dans Santorin (par le gestionnaire DEC pour une épreuve ponctuelle ou par l'établissement pour une épreuve EC).

Quel que soit le profil de l'utilisateur, c'est le navigateur Chrome ou Firefox à jour qui doit être utilisé.

Tableau de bord Correcteur

The screenshot shows the Santorin application interface for a corrector. The top navigation bar (1) displays the Santorin logo, the user's name 'GAUDRY-A MARYSE-A', and several utility icons. The main content area (3) is titled 'MTES - code sujet E-TSCDD' and shows a progress bar at 0% and a date '14/04/2020 16:00'. The left sidebar (2) contains a menu with options like 'Tableau de bord', 'Etat', 'Domaine', 'Session', and 'Entité'. The right sidebar (4) is titled 'Derniers messages' and currently shows 'Aucun message'. The bottom status bar (5) contains copyright information for the Ministry of National Education.

1 En-tête de page

- A droite :
 - Accès au tableau de bord ()
 - Accès à la documentation ()
 - Accès à la visite guidée ()
 - Sortie de Santorin ()
 - Repli de l'en-tête ()






[Retour image](#)

2 Partie gauche de page

Filtres (sur l'état des épreuves (Non commencé / En cours / Terminé) qui permet à l'utilisateur d'ajuster l'affichage de son tableau de bord selon ses besoins, sur le domaine, sur la session, sur l'entité responsable de l'épreuve).

[Retour image](#)

3 Partie centrale de page

- Titre : Libellé et session de l'épreuve
- Ligne verte de l'épreuve :
 - Numéro du lot,
- Date et heure de fin de la correction,
 - Bouton d'accès aux copies (),
- Pourcentage d'avancement de la correction de l'utilisateur (),
 - Accès aux statistiques de l'utilisateur (),
 - Verrouillage du lot concerné ()
 - Bouton accès à l'harmonisation de la correction des lots MULTIPLE uniquement (),

Les lignes bleues représentent les lots témoins à corriger.

[Retour image](#)

4 Volet de droite

Accès aux derniers messages reçus par l'utilisateur

[Retour image](#)

Accès aux mentions légales

[Retour image](#)